



การจัดสรร  
งบบริการสาธารณสุขเพิ่มเติมสำหรับหน่วยบริการ  
ระดับปฐมภูมิที่มีแพทย์ประจำครอบครัวปฏิบัติงาน (PCC)  
ปีงบประมาณ 2567



เสนอ คณะอนุกรรมการหลักประกันสุขภาพระดับเขตพื้นที่ (อปสข.)

วันที่ 26 ธันวาคม 2566

# บริการสาธารณสุขเพิ่มเติมสำหรับการบริการระดับปฐมภูมิ (PHC)งบบริการระดับปฐมภูมิที่มีแพทย์ประจำครอบครัวปีงบประมาณ 2567

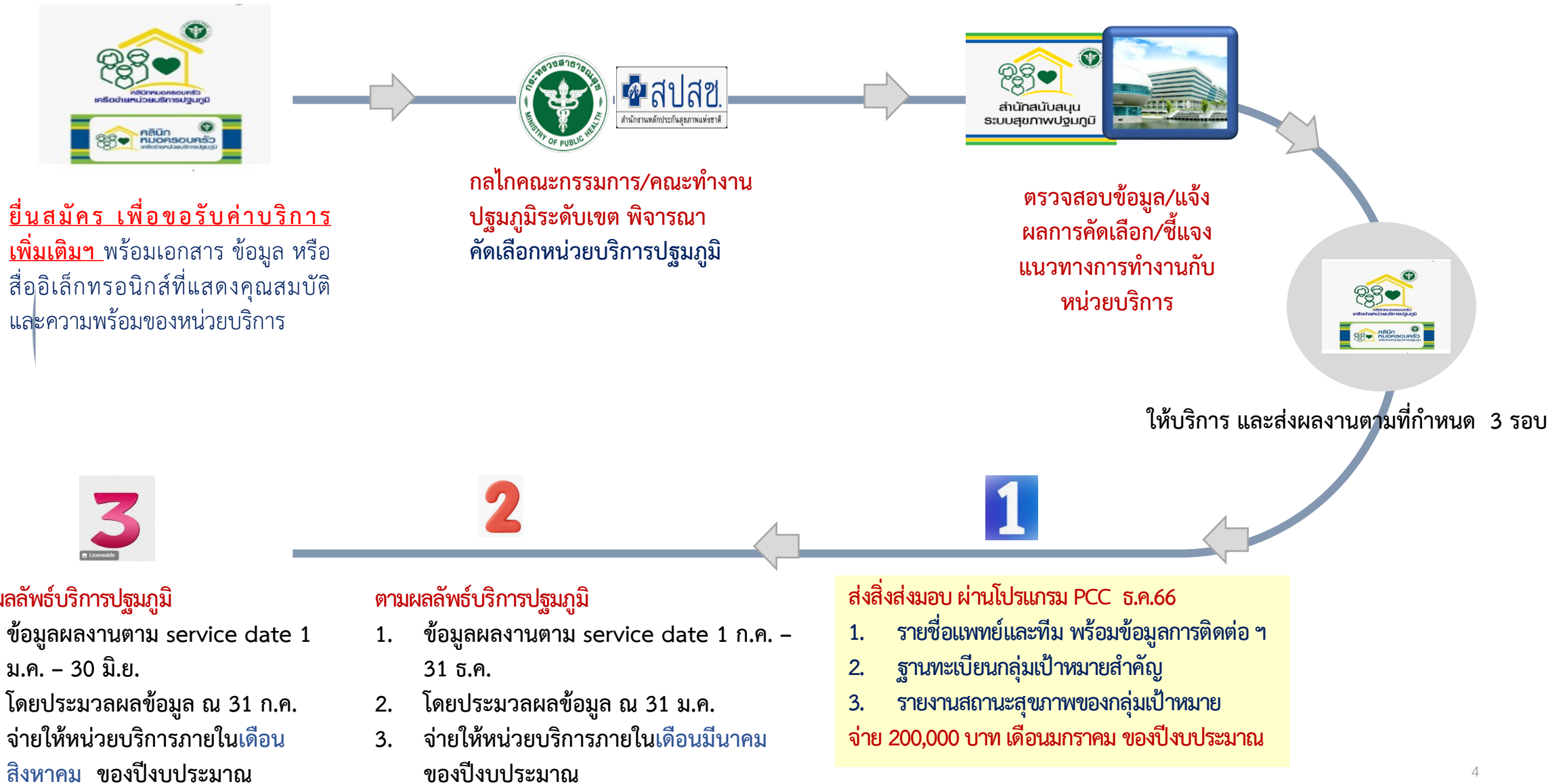
วัตถุประสงค์	<ol style="list-style-type: none"> <li>1. ประชาชนได้รับการบริการปฐมภูมิดูแลจากแพทย์เวชศาสตร์ครอบครัวและทีมผู้ให้บริการประจำครอบครัว</li> <li>2. เพิ่มผลลัพธ์บริการปฐมภูมิ ในหน่วยบริการปฐมภูมิที่มีแพทย์ประจำครอบครัว</li> <li>3. ปรับประสิทธิภาพการบริหารจัดการค่าบริการ</li> </ol>
กลุ่มเป้าหมาย	<p>ประชาชนสิทธิ UC ในพื้นที่หรือในความรับผิดชอบของหน่วยบริการปฐมภูมิที่มีแพทย์ประจำครอบครัว</p> <p>กลุ่มเป้าหมายสำคัญ ได้แก่ เด็กแรกเกิดถึงอายุ 5 ปี หญิงตั้งครรภ์ ผู้ป่วยโรคเบาหวาน ผู้ป่วยโรคความดันโลหิตสูง และกลุ่มเปราะบางต่างๆ (เช่น ผู้สูงอายุ ผู้ที่มีภาวะพึ่งพิง คนพิการ ฯลฯ)</p>
'เป้าหมาย	<p>ดำเนินการในหน่วยบริการปฐมภูมิที่มีแพทย์ประจำครอบครัว ที่ขึ้นทะเบียนตามกฎหมายระบบสุขภาพปฐมภูมิ จำนวน 325 แห่ง โดยดำเนินการต่อเนื่อง 3 ปี</p>
คุณสมบัติหน่วยบริการ	<ol style="list-style-type: none"> <li>1. หน่วยบริการปฐมภูมิใน UC และขึ้นทะเบียนตามกฎหมายว่าระบบสุขภาพปฐมภูมิ มีแพทย์เวชศาสตร์ครอบครัวปฏิบัติงานประจำ 5 วัน/สัปดาห์ (ปฏิบัติงาน ณ หน่วยบริการปฐมภูมิอย่างน้อย 3 วันต่อสัปดาห์ และอีก 2 วันต่อสัปดาห์ ให้บริการอื่นๆ เช่น บริการ Telemedicine บริการที่บ้าน) กรณีเป็นหน่วยบริการปฐมภูมิของโรงพยาบาลต้องจัดบริการปฐมภูมิแยกจากบริการผู้ป่วยนอกของโรงพยาบาล (รหัสหน่วยบริการปฐมภูมิ ๕ หลักของตนเอง) ดูแลประชากร UC ไม่น้อยกว่า 6,000 คนต่อ 1 หน่วยบริการ</li> <li>2. มีแพทย์และทีมผู้ให้บริการประจำครอบครัวสำหรับประชาชน โดยมีช่องทางให้ผู้ป่วยสามารถติดต่อขอคำปรึกษาได้สะดวก</li> <li>3. จัดบริการโดยใช้หลักเวชศาสตร์ครอบครัว และการบริการสุขภาพแบบบูรณาการ ที่มีประชาชนเป็นศูนย์กลาง รวมทั้งการบริการตามแผนการดูแลรายบุคคลอย่างมีส่วนร่วม</li> <li>4. มีระบบบริการให้คำปรึกษา โดยใช้เทคโนโลยี เพื่อให้ผู้มีสิทธิในความรับผิดชอบเข้าถึงบริการได้สะดวก</li> <li>5. มีระบบข้อมูลที่สนับสนุนการดูแลผู้ป่วยรายบุคคล และมีการเชื่อมโยงข้อมูลการบริการ และการส่งต่อภายในเครือข่ายหน่วยบริการ และเครือข่ายที่เกี่ยวข้อง</li> </ol>
ขอบเขตการให้บริการ	<ol style="list-style-type: none"> <li>1. ให้บริการโดยแพทย์เวชศาสตร์ครอบครัวและทีมผู้ให้บริการประจำหน่วยบริการปฐมภูมิ แก่ผู้มีสิทธิหลักประกันสุขภาพแห่งชาติ ในความรับผิดชอบของหน่วยบริการ</li> <li>2. จัดทำทะเบียนกลุ่มเป้าหมาย และจัดบริการปฐมภูมิให้แก่กลุ่มเป้าหมายสำคัญ</li> <li>3. จัดทำแผนการดูแลรายบุคคล ในลักษณะ Individual Share Care Plan</li> </ol>

# บริการสาธารณสุขเพิ่มเติมสำหรับการบริการระดับปฐมภูมิ (PHC) งบประมาณระดับปฐมภูมิที่มีแพทย์ประจำครอบครัวปีงบประมาณ 2567

<p>สิ่งส่งมอบ</p>	<p><b>งวดที่ 1</b></p> <ul style="list-style-type: none"> <li>รายชื่อแพทย์และทีม พร้อมข้อมูลช่องทางที่ประชาชนจะใช้ติดต่อ</li> <li>ฐานทะเบียนกลุ่มเป้าหมายสำคัญ</li> <li>รายงานสถานะสุขภาพของกลุ่มเป้าหมาย</li> </ul>	<p><b>งวดที่ 2-3 ตามผลลัพธ์บริการปฐมภูมิ</b></p> <p>ผลลัพธ์บริการปฐมภูมิรายบุคคล สิทธิ UC :</p> <ul style="list-style-type: none"> <li>ผู้ป่วยเบาหวานได้รับการตรวจเจาะเลือดเพื่อวัดระดับน้ำตาลในเลือด</li> <li>ผู้ป่วยเบาหวานควบคุมระดับน้ำตาลในเลือดได้ดี (HbA1C ≤ 7 % หรือ HbA1C ≤ 8 % กรณีมีโรคร่วม)</li> <li>ผู้ป่วยโรคความดันโลหิตสูงควบคุมระดับความดันโลหิตได้ดี (ความดันโลหิตครั้งล่าสุดในช่วงเวลาที่กำหนด (Systolic BP &lt; 140 และ Diastolic BP &lt; 90 mmHg))</li> <li>ผู้ป่วยเบาหวานและผู้ป่วยโรคความดันโลหิตสูงในความรับผิดชอบ ไม่ได้เข้ารับการรักษเป็นผู้ป่วยใน ด้วยภาวะแทรกซ้อนจากโรคเบาหวานหรือภาวะแทรกซ้อนจากโรคความดันโลหิตสูง ในช่วงเวลาที่กำหนด</li> </ul> <p><b>ผลลัพธ์บริการของหน่วยบริการปฐมภูมิ:</b></p> <ol style="list-style-type: none"> <li>อัตราการใช้บริการที่หน่วยบริการปฐมภูมิของผู้มีสิทธิในความรับผิดชอบ</li> <li>อัตราการใช้บริการที่หน่วยบริการปฐมภูมิเทียบกับการไปใช้บริการที่หน่วยบริการประจำหรือหน่วยบริการอื่น</li> </ol>	
<p>รอบการส่งผลงาน / การจ่าย</p>	<p><b>งวดที่ 1</b></p> <ul style="list-style-type: none"> <li>ส่งสิ่งส่งมอบ ภายใน ธ.ค.66</li> <li>จ่าย 200,000 บาท เดือน ม.ค. ของปีงบประมาณ</li> </ul>	<p><b>งวดที่ 2</b></p> <ul style="list-style-type: none"> <li>ข้อมูลผลงานตาม service date 1 ก.ค. – 31 ธ.ค.</li> <li>โดยประมวลผลข้อมูล ณ 31 ม.ค.</li> <li>จ่ายให้หน่วยบริการภายในเดือนมีนาคม ของปีงบประมาณ</li> </ul>	<p><b>งวดที่ 3</b></p> <ul style="list-style-type: none"> <li>ข้อมูลผลงานตาม service date 1 ม.ค. – 30 มิ.ย.</li> <li>โดยประมวลผลข้อมูล ณ 31 ก.ค.</li> <li>จ่ายให้หน่วยบริการภายในเดือนสิงหาคม ของปีงบประมาณ</li> </ul>
<p>ระบบบันทึกข้อมูล</p>	<p><b>ผ่านโปรแกรม PCC</b></p> <p>e-claim , 43 แพ้ม โปรแกรมหมอพร้อม และ Krung Thai Digital Health Platform</p>		
<p>การประเมินผล</p>	<ol style="list-style-type: none"> <li>กำกับติดตามระดับเขต โดยกลไก อปสข. อคม.</li> <li>กำกับติดตามระดับพื้นที่ โดยกลไกคณะกรรมการพัฒนาคุณภาพชีวิตระดับอำเภอ (พชอ.) หรือ คณะกรรมการพัฒนาคุณภาพชีวิตระดับเขต (พชข.)</li> <li>กรณีในระหว่างปี สปสช.เขต ตรวจสอบว่าหน่วยบริการดังกล่าวมีคุณสมบัติไม่ครบถ้วน ให้รายงานเหตุดังกล่าวต่อคณะกรรมการหรือคณะทำงานร่วมระหว่างกระทรวงสาธารณสุข และ สปสช.พิจารณายกเลิกเป็นหน่วยบริการที่มีสิทธิรับค่าใช้จ่ายต่อไป</li> </ol>		

# กระบวนการดำเนินงาน

## บริการสาธารณสุขเพิ่มเติม สำหรับบริการระดับปฐมภูมิที่มีแพทย์ประจำครอบครัว ปีงบประมาณ 2567



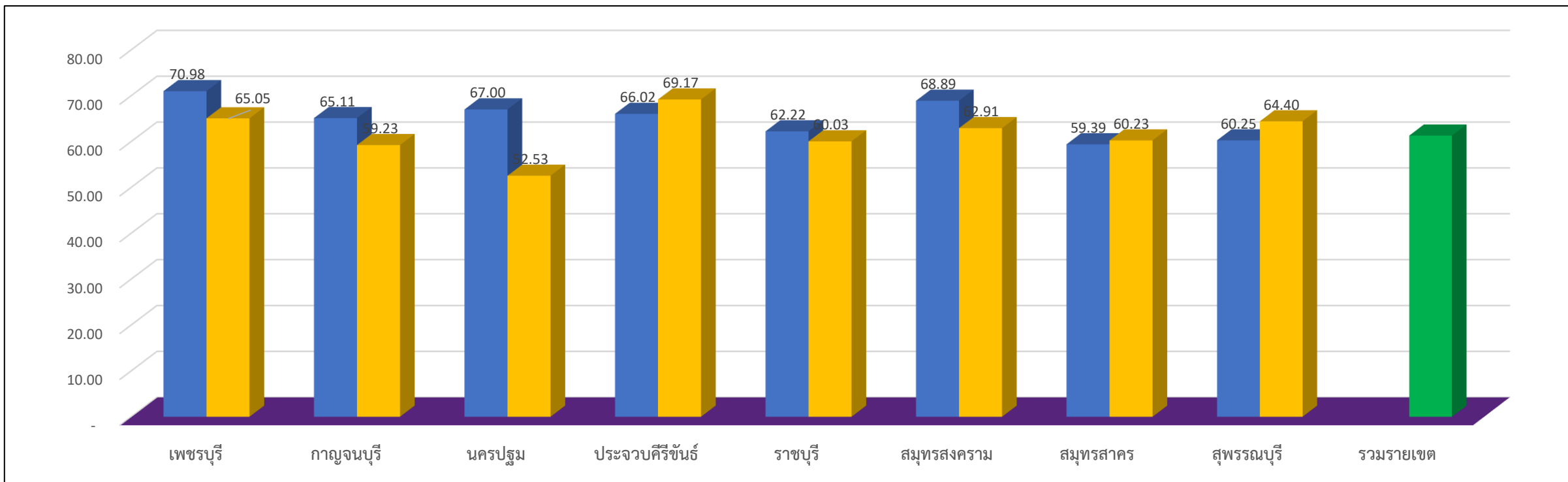
## สถานการณ์การให้บริการและการชดเชยค่าบริการ เพิ่มเติม PHC ที่มีแพทย์ประจำครอบครัว ปีงบประมาณ 2566 รายเขต

เขต	PCU/NPCU ขึ้นทะเบียนตามพรบ.ปฐมภูมิ (แห่ง)	PCU/NPCU เป้าหมายรับงบปี 2566 (แห่ง)	งบประมาณที่ได้รับ ส่วนที่ 1 (แห่งละ 200,000 บาท)	งบประมาณที่ได้รับ ส่วนที่ 2 ตามผลงานงวดที่ 1 (บาท)	งบประมาณที่ได้รับ ส่วนที่ 2 ตามผลงานงวดที่ 2 (บาท)	รวมงบประมาณที่ได้รับทั้งหมด (บาท)
เขต 1 เชียงใหม่	323	33	6,600,000	4,080,268	4,202,792.28	14,883,060.28
เขต 2 พิษณุโลก	170	17	3,400,000	2,332,432	2,261,659.29	7,994,091.29
เขต 3 นครสวรรค์	167	17	3,400,000	2,411,756	2,306,024.76	8,117,780.76
เขต 4 สระบุรี	185	19	3,800,000	1,841,370	1,925,152.23	7,566,522.23
เขต 5 ราชบุรี	213	22	4,400,000	2,263,922	2,123,020.67	8,786,942.67
เขต 6 ระยอง	214	22	4,400,000	2,125,856	2,041,096.04	8,566,952.04
เขต 7 ขอนแก่น	256	26	5,200,000	2,337,626	2,377,737.49	9,915,363.49
เขต 8 อุดรธานี	168	17	3,400,000	1,619,930	1,593,153.12	6,613,083.12
เขต 9 นครราชสีมา	334	34	6,800,000	3,272,988	3,007,070.57	13,080,058.57
เขต 10 อุบลราชธานี	214	22	4,400,000	1,877,083	1,952,678.67	8,229,761.67
เขต 11 สุราษฎร์ธานี	171	18	3,600,000	1,294,672	1,390,769.81	6,285,441.81
เขต 12 สงขลา	277	28	5,600,000	2,580,068	2,588,887.94	10,768,955.94
เขต 13 กทม.	248	50	10,000,000	3,092,029	3,359,957.14	16,451,986.14
<b>รวม</b>	<b>2,940</b>	<b>325</b>	<b>65,000,000</b>	<b>31,130,000</b>	<b>31,130,000.01</b>	<b>127,260,000.01</b>

เฉลี่ย แห่งละ 391,569 บาท

## ผลการดำเนิน PCC ปีงบประมาณ 2566 เขต 5 ราชบุรี

ร้อยละผู้ป่วยเบาหวานที่ได้รับการตรวจเจาะเลือดเพื่อวัดระดับน้ำตาลในเลือด(HbA1C)

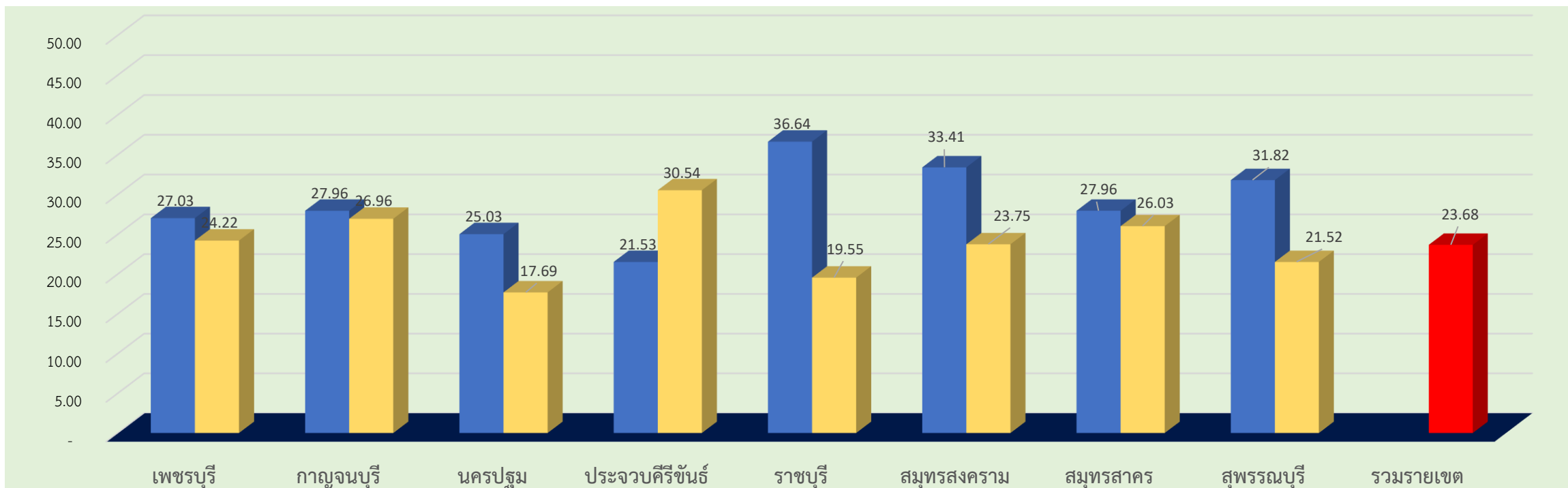


ที่มา: สปสช.ฐานข้อมูล e-claim,2566 **ตัดข้อมูล 30 กันยายน 2566**

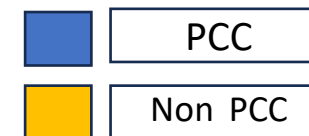


## ผลการดำเนิน PCC ปีงบประมาณ 2566 เขต 5 ราชบุรี

### ร้อยละผู้ป่วยเบาหวานควบคุมระดับน้ำตาลในเลือดได้ดี

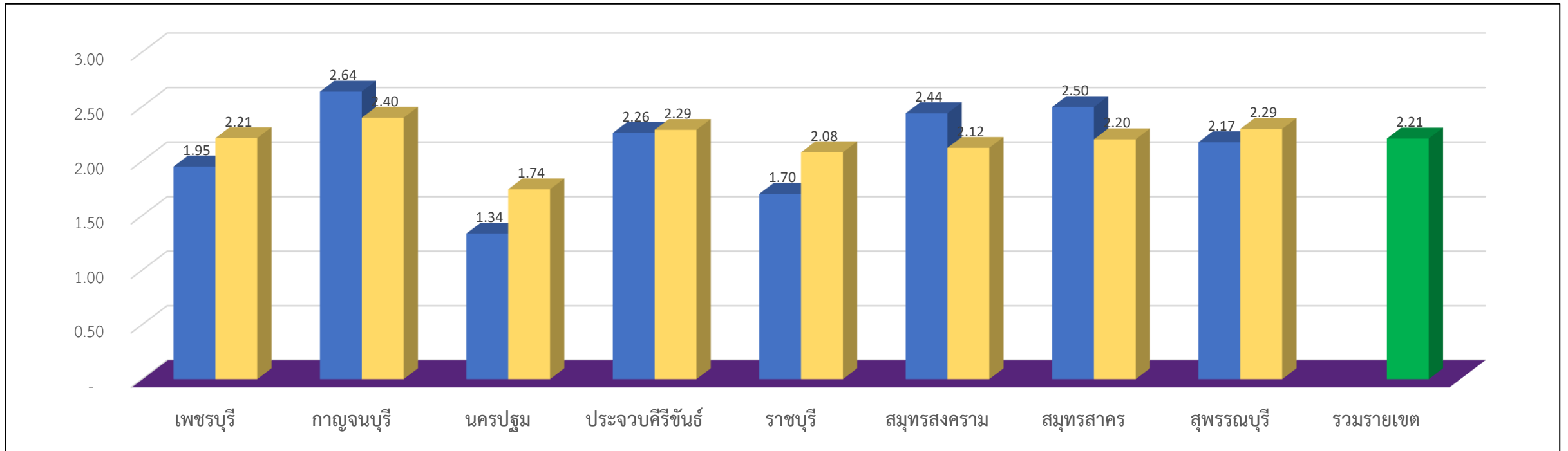


ที่มา: สปสช.ฐานข้อมูล e-claim, 2566 ตัดข้อมูล 30 กันยายน 2566

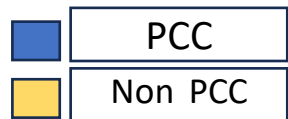


## ผลการดำเนิน PCC ปีงบประมาณ 2566 เขต 5 ราชบุรี

- ร้อยละของผู้ป่วยเบาหวานและผู้ป่วยโรคความดันโลหิตสูงในความรับผิดชอบ ไม่ได้เข้ารับการรักษาเป็นผู้ป่วยใน ด้วยภาวะแทรกซ้อนจากโรคเบาหวานหรือภาวะแทรกซ้อนจากโรคความดันโลหิตสูง ในช่วงเวลาที่กำหนด



ที่มา: สปสช.ฐานข้อมูล e-claim, 2566 ตัดข้อมูล 30 กันยายน 2566





# ปัญหา-อุปสรรค และแนวทางการดำเนินการต่อไป



## ปัญหา-อุปสรรค

1. การกำหนดหลักเกณฑ์ในการคัดเลือกหน่วยเข้ารับบริการที่ไม่ชัดเจน เช่น การกำหนดนิยาม
2. ขาดระบบการคืนข้อมูลให้หน่วยบริการ เพื่อให้ตรวจสอบและนำไปพัฒนาบริการ
3. หน่วยบริการที่รับการคัดเลือกให้รับงบ ไม่คงคุณสมบัติตามเกณฑ์ที่กำหนด ตลอดทั้งปี



## การดำเนินการในปี 2567

1. ร่วมมือกับ สสป. ในการกำหนดนิยาม หลักเกณฑ์แนวทางการบริหารจัดการให้ชัดเจนมากขึ้น
2. ประสานความร่วมมือ กลุ่มติดตามและ จัดทำ dashboard ผลการดำเนินงานของหน่วยบริการที่รับงบ PHC ที่มีแพทย์
3. กำหนดแนวทางการกำกับติดตามหน่วยบริการ

เป้าหมายปี 2567 เขต 5 ราชบุรี  
(จำนวน 22 แห่ง รายจังหวัด)

ราชบุรี ( 4 แห่ง)

1. คมช. ประชาชนุเคราะห์โรงพยาบาลราชบุรี(ทีม1)
2. ศสช.เทศบาลเมืองโรงพยาบาลราชบุรี
3. รพ.สต.โพหัก
4. ศสช.เมืองบ้านโป่ง ทีม 1 77476

นครปฐม ( 3 แห่ง)

1. รพ.สต.บ้านเพลินวัฒนา
2. รพ.สต.กระทุ่มล้ม
3. รพ.สต.บางระกำ

สมุทรสงคราม ( 2 แห่ง)

1. รพ.สต.จอมปลวก
2. คมช.แม่กลอง

สุพรรณบุรี ( 4 แห่ง)

1. PCU รพ.ด่านช้าง
2. PCU รพ.ดอนเจดีย์
3. ศสช. รพ.บางปลาม้า
4. รพ.สต. สระแก้ว

กาญจนบุรี ( 2 แห่ง)

1. PCU รพ.พหลพลพยุหเสนา
2. ศสช.เทศบาลเมืองกาญจนบุรี

ประจวบคีรีขันธ์ ( 2 แห่ง)

1. ศสม.รพ.ประจวบฯ
2. รพ.สต.หนองพลับ

เพชรบุรี ( 3 แห่ง)

1. รพ.สต.หัวสะพาน
2. รพ.สต.ไร่ส้ม (/)
3. รพ.สต.บ้านช่อง (/)

สมุทรสาคร ( 2 แห่ง)

- 1.รพ.สต.บางหญ้าแพรก 08475
2. คมช.อ้อมน้อย

สรุปเขต 5 จำนวน 22 แห่ง

- ใหม่ จำนวน 9 แห่ง
- ที่เดิม ( ปี 65) จำนวน 13 แห่ง

# Thank you



ตลอดรวมเครือข่าย...หากทลายเพื่อหนึ่งเดียว :  
ร่วมพลังสร้างสรรค์หลักประกันสุขภาพที่ยั่งยืน